

Composición por edad y sexo

Población total*

31 551 Representa el 0.8% de la población estatal.

Relación hombres-mujeres

86.5 Existen 86 hombres por cada 100 mujeres.

Edad mediana

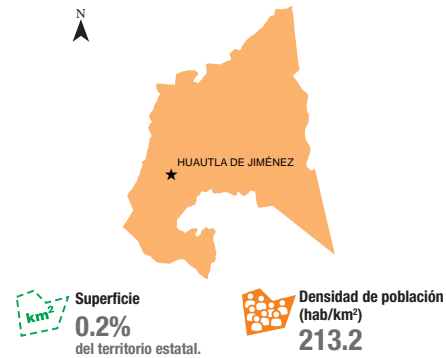
27 La mitad de la población tiene 27 años o menos.

Razón de dependencia por edad

72.1 Existen 72 personas en edad de dependencia por cada 100 en edad productiva.

*En viviendas particulares habitadas.

Distribución territorial



Vivienda

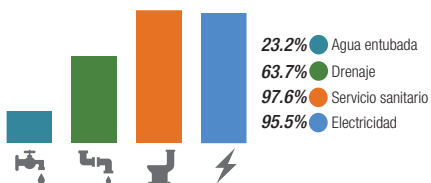
Total de viviendas particulares habitadas

8 284 Representa el 0.8% del total estatal.

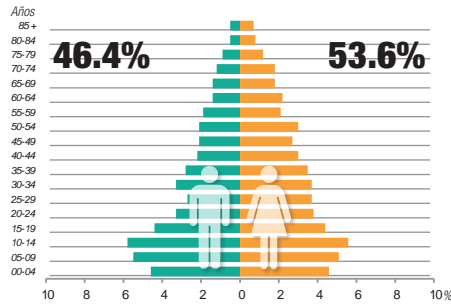
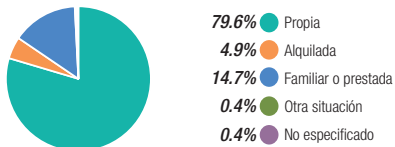
Promedio de ocupantes por vivienda 3.8

Promedio de ocupantes por cuarto 1.4

Disponibilidad de servicios en la vivienda



Tenencia de la vivienda



Nacionalidad y acta de nacimiento

Inscripción en el registro civil



0.0% de la población total no tiene nacionalidad mexicana.

Fecundidad y mortalidad

Promedio de hijos nacidos vivos* 2.0

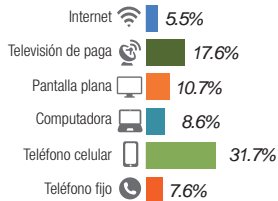
Porcentaje de hijos fallecidos* 3.9%

*Mujeres de 15 a 49 años.

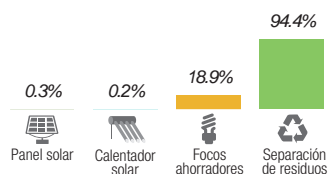
Viviendas con materiales de construcción precarios



Disponibilidad de TIC

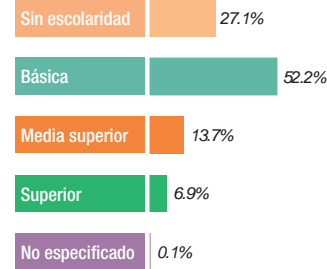


Ahorro de energía y separación de residuos



Características educativas

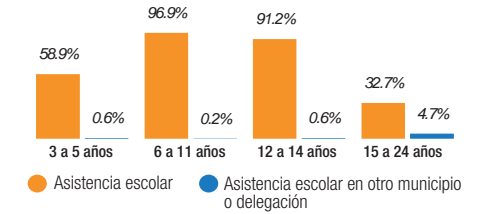
Población de 15 años y más según nivel de escolaridad



Tasa de alfabetización por grupos de edad

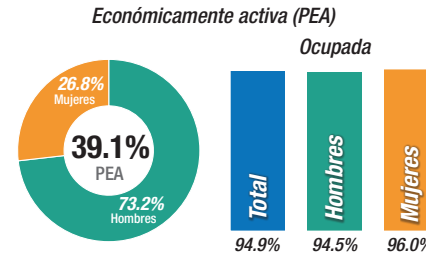


Asistencia y movilidad escolar por grupos de edad

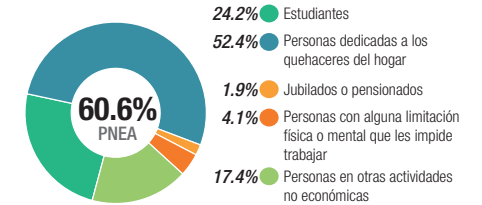


Características económicas

Población de 12 años y más



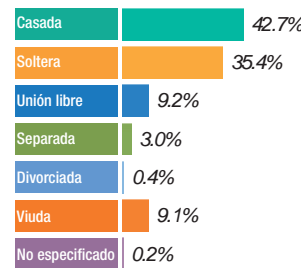
No económicamente activa (PNEA)



Porcentaje de la población de 12 años y más con condición de actividad no especificada 0.3.

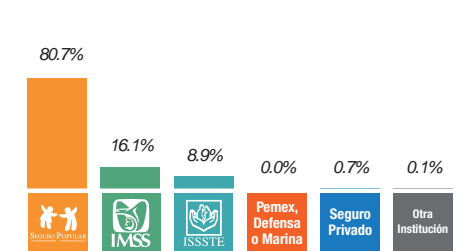
Situación conyugal

Población de 12 años y más según situación conyugal



Afiliación a servicios de salud

Población afiliada* 67.1%



*Incluye afiliaciones múltiples.

Etnicidad

Población que se considera indígena

97.25%

Población que se considera afrodescendiente

5.45%

Población de 3 años y más que habla alguna lengua indígena

84.05%

26.86% de los hablantes de lengua indígena no hablan español.

Nota: Los indicadores presentados son estimadores obtenidos a partir de la Encuesta Intercensal 2015, sus estadísticas de precisión y confianza pueden consultarse en www.inegi.org.mx