



**HONORABLE AYUNTAMIENTO MUNICIPAL CONSTITUCIONAL
HUAUTLA DE JIMENEZ, OAXACA
2017-2018**



Entidad Federativa: OAXACA Municipio: Huautla de Jiménez

Formato de programas con recursos concurrente por orden de gobierno

Periodo : JULIO-SEPTIEMBRE del año: 2017

Nombre del Programa a	Federal		Estatal		Municipal		Otros		Monto total j=c+e+g+i
	Dependencia / Entidad b	Aportación (Monto) c	Dependencia / Entidad d	Aportación (Monto) e	Dependencia / Entidad f	Aportación (Monto) g	Dependencia / Entidad h	Aportación (Monto) i	
SIN RECURSOS CONCURRENTES EN EL TRIMESTRE	-	\$	-	0.00	-	0.00	-	0.00	\$-

Av. Juarez Esq. Calle Cuauhtemoc s/n
Huautla de Jiménez, Teot. Oax.
Tel. 01236-37-8-0168

ayuntamientohuautla@gmail.com
MunicipioHuautla2017  
OscarPeraltaAllende

Contigo... ¡Huautla crece!


**MUNICIPIO DE HUAUTLA DE JIMENEZ DISTRITO DE TEOTITLAN, OAX.
INFORME DE CUENTA PÚBLICA MUNICIPAL
DEL 01 DE ENERO AL 30 DE SEPTIEMBRE DE 2017**


SEPTIEMBRE CERRADO


Ramo 28. Participaciones Federales

EFICIENCIA EN LA ADMINISTRACIÓN MUNICIPAL		
NOMBRE DEL INDICADOR	FÓRMULA	RESULTADO
Monto Ejercido en Servicios Personales del Ayuntamiento.	Σ de los Conceptos Ejercidos en Servicios Personales	\$ 9,721,077.81
Porcentaje Ejercido en conceptos de Servicios Personales que favorecen la Administración Municipal	$(\Sigma$ de los Conceptos Ejercidos en Servicios Personales) / (Monto total ejercido del Ramo 28) *100	56.31 %
Monto Ejercido en Materiales Y Suministros	Σ de los Conceptos Ejercidos en Materiales Y Suministros	\$ 2,062,504.12
Porcentaje Ejercido en conceptos de Materiales Y Suministros que favorecen la Administración Municipal	$(\Sigma$ de los Conceptos Ejercidos en Materiales Y Suministros) / (Monto total ejercido del Ramo 28) *100	11.95 %
Monto Ejercido en Servicios Generales	Σ de los Conceptos Ejercidos en Servicios Generales	\$ 3,713,899.36
Porcentaje Ejercido en conceptos de Servicios Generales que favorecen la Administración Municipal	$(\Sigma$ de los Conceptos Ejercidos en Servicios Generales) / (Monto total ejercido del Ramo 28) *100	21.51 %
Monto Ejercido en Transferencias, Asignaciones, Subsidios Y Otras Ayudas	Σ de los Conceptos Ejercidos en Transferencias, Asignaciones, Subsidios Y Otras Ayudas	\$ 1,419,795.54
Porcentaje Ejercido en conceptos de Transferencias, Asignaciones, Subsidios Y Otras Ayudas que favorecen la Administración Municipal	$(\Sigma$ de los Conceptos Ejercidos en Transferencias, Asignaciones, Subsidios Y Otras Ayudas) / (Monto total ejercido del Ramo 28) *100	8.22 %
Monto Ejercido en Bienes Muebles, Inmuebles E Intangibles	Σ de los Conceptos Ejercidos en Bienes Muebles, Inmuebles E Intangibles	\$ 346,260.32
Porcentaje Ejercido en conceptos de Bienes Muebles, Inmuebles E Intangibles que favorecen la Administración Municipal	$(\Sigma$ de los Conceptos Ejercidos en Bienes Muebles, Inmuebles E Intangibles) / (Monto total ejercido del Ramo 28) *100	2.01 %
Monto Ejercido en Inversión Pública	Σ de los Conceptos Ejercidos en Inversión Pública	\$ 0.00
Porcentaje Ejercido en conceptos de Inversión Pública que favorecen la Administración Municipal	$(\Sigma$ de los Conceptos Ejercidos en Inversión Pública) / (Monto total ejercido del Ramo 28) *100	0.00 %
Monto Ejercido en Inversiones Financieras Y Otras Provisiones	Σ de los Conceptos Ejercidos en Inversiones Financieras Y Otras Provisiones	\$ 0.00
Porcentaje Ejercido en conceptos de Inversiones Financieras Y Otras Provisiones que favorecen la Administración Municipal	$(\Sigma$ de los Conceptos Ejercidos en Inversiones Financieras Y Otras Provisiones) / (Monto total ejercido del Ramo 28) *100	0.00 %
Monto Ejercido en Deuda Pública	Σ de los Conceptos Ejercidos en Deuda Pública	\$ 0.00
Porcentaje Ejercido en conceptos de Deuda Pública que favorecen la Administración Municipal	$(\Sigma$ de los Conceptos Ejercidos en Deuda Pública) / (Monto total ejercido del Ramo 28) *100	0.00 %
Monto Ejercido en Participaciones Y Aportaciones	Σ de los Conceptos Ejercidos en Participaciones Y Aportaciones	\$ 0.00
Porcentaje Ejercido en conceptos de Participaciones Y Aportaciones que favorecen la Administración Municipal	$(\Sigma$ de los Conceptos Ejercidos en Participaciones Y Aportaciones) / (Monto total ejercido del Ramo 28) *100	0.00 %
Porcentaje del cumplimiento de objetivos establecidos en el Presupuesto de Egresos.	Número de metas cumplidas, establecidas en la MIR al término del ejercicio/ Total de metas programadas en la MIR.	70.00 %

BAJO PROTESTA DE DECIR VERDAD DECLARAMOS QUE LOS ESTADOS FINANCIEROS Y SUS NOTAS, SON RAZONABLEMENTE CORRECTOS Y SON RESPONSABILIDAD DEL EMISOR


OSCAR BERALTA ALLENDE
PRESIDENTE MUNICIPAL
Mpio. Huautla de Jimenez
Oax.
2017-2018


CLOTILDE JIMENEZ FIGUEROA
SINDICO HACENDARIO
Mpio. Huautla de Jimenez
Oax.
2017-2018



RAYMUNDO MARTINEZ ESPINA
REGIDOR DE HACIENDA
Mpio. Huautla de Jimenez
Oax.
2017-2018


HELIODORO ALLENDE GARCIA
TESORERO MUNICIPAL
MUNICIPIO DE
Mpio. Huautla de Jimenez
Oax.
2017-2018


Imprimir



**PRESIDENCIA
MUNICIPAL**
Mpio. Huautla de Jiménez
Dpto. Teotitlán, Oax.
2017 - 2018



**SINDICATURA
HACENDARIA**
Mpio. Huautla de Jiménez
Dpto. Teotitlán, Oax.
2017-2018



**REGIDURIA
DE HACIENDA**
Mpio. Huautla de Jiménez
Dpto. Teotitlán, Oax.
2017 - 2018



**TESORERIA
MUNICIPAL**
Mpio. Huautla de Jiménez
Dpto. Teotitlán, Oax.
2017 - 2018